

**Паспорт изделия. Инструкция по монтажу, установке и эксплуатации.  
Сетки (фильтрующие элементы) для фильтров сетчатых чугунных ABRA-YF-3016D**

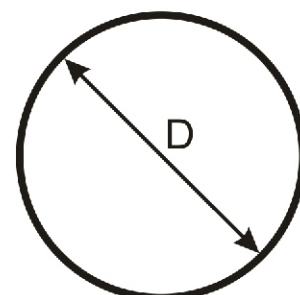
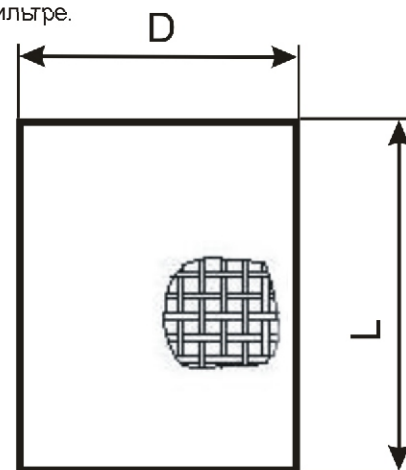

**В таблице ниже описаны габаритные размеры, материал, размеры отверстий.**

Ду / DN фильтра	D, мм диаметр сетки	L, мм длина сетки	Номер сетки / диаметр отверстия в мм								
			1	2	3	4	5	6	7	8	9
			Mesh 360	Mesh 170	Mesh 150	Mesh 114	Mesh 85	Mesh 56	Mesh 42	Mesh 35	Mesh 20
15	19	52	0,4-0,5	<b>0,8</b>	1	1,2	1,5	2	2,5	3	4
20	25	57	0,4-0,5	<b>0,8</b>	1	1,2	1,5	2	2,5	3	4
25	31	64	0,4-0,5	<b>0,8</b>	1	1,2	1,5	2	2,5	3	4
32	37	71	0,4-0,5	<b>0,8</b>	1	1,2	1,5	2	2,5	3	4
40	45	76	0,4-0,5	<b>0,8</b>	1	1,2	1,5	2	2,5	3	4
50	56	90	0,4-0,5	<b>0,8</b>	1	1,2	1,5	2	2,5	3	4
65	79	110	0,4-0,5	<b>0,8</b>	1	1,2	1,5	2	2,5	3	4
80	90	143	0,4-0,5	<b>0,8</b>	1	1,2	1,5	2	2,5	3	4
100	110	172	0,4-0,5	<b>0,8</b>	1	1,2	1,5	2	2,5	3	4
125	140	217	0,4-0,5	<b>0,8</b>	1	1,2	1,5	2	2,5	3	4
150	170	240	0,4-0,5	0,8	1	1,2	<b>1,5</b>	2	2,5	3	4
200	210	300	0,4-0,5	0,8	1	-	<b>1,5</b>	2	2,5	3	4
250	270	370	0,4-0,5	0,8	1	-	-	<b>2</b>	2,5	3	4
300	320	450	0,4-0,5	0,8	1	-	-	<b>2</b>	2,5	3	4
350	370	500	0,4-0,5	0,8	1	-	-	<b>2</b>	2,5	3	4
400	420	560	0,4-0,5	0,8	1	-	-	<b>2</b>	2,5	3	4

\* - Сетки № 1, № 6, № 9 являются складскими позициями (поддерживаются на складе) и могут быть приобретены дополнительно.

\*\* - Жирным шрифтом отмечены сетки установленные в фильтрах по умолчанию.

Обращаем Ваше внимание, что при замене сеток необходимо установить новые прокладки в фильтре.  
Заказ на прокладки для фильтров можно разместить в Компании АБРАДОКС.



## Инструкция по монтажу, установке и эксплуатации сетки фильтра ABRA-YF3016D сетчатого фланцевого.

- Монтаж и эксплуатация.

К монтажу и эксплуатации фильтрующих элементов допускаются только лица, изучившие настоящую документацию и прошедшие инструктаж по соблюдению правил техники безопасности.

При каждой установке крышки фильтра рекомендуется использовать новую прокладку.

- Условия транспортировки и хранения.

Хранение и транспортировка должна осуществляться при температуре: -40 / +65 °С.

Изделие должно храниться в незагрязненном помещении и быть защищено от воздействия атмосферных осадков.

- Внимание! Не прикасайтесь к работающему изделию в связи с тем, что возможен нагрев поверхностей.

Перед началом технического обслуживания или демонтажом убедитесь, что изделие не находится под давлением и не имеет высокую температуру.

- Гарантийные обязательства.

Гарантийный срок при соблюдении потребителем правил транспортировки, хранения, монтажа и эксплуатации устанавливается 12 месяцев с момента ввода в эксплуатацию, но не более 18 месяцев с момента продажи.

Все вопросы, связанные с гарантийными обязательствами обеспечивает предприятие-продавец.

М.П. " \_\_\_\_\_ " \_\_\_\_\_ г.